

**Bruska pásová - nástavec pro úhlovou brusku MAR-POL
M04115**



Bezpečnostní pokyny

Při práci používejte vždy ochranné brýle (nejlépe uzavřené), respirátor proti poletujícímu prachu při broušení, ochranu sluchu a pracovní rukavice.

Při nasazování nástavce na úhlovou brusku, při jakékoli další činnosti, jako je údržba apod., musí být bruska odpojena od zdroje elektrického napětí.

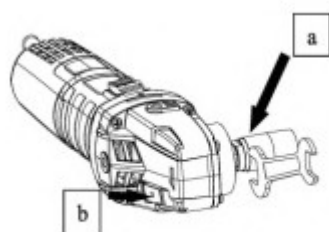
Při práci buďte obezřetní a soustředění.

Nepoužívejte ve velmi vlhkých prostorech.

Montáž

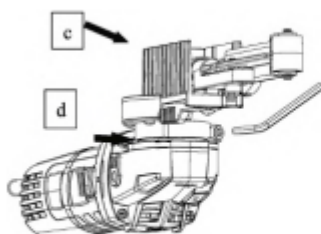
Vyberte vhodný redukční kroužek a nasadte na brusku.

Postup:



- a) Hnací kotouč
- b) Aretační tlačítko hřídele

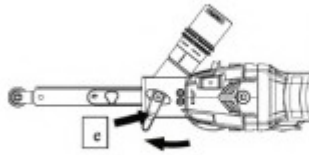
Krok 1: stiskněte aretační tlačítko hřídele (b) a našroubujte hnací válec (a). Následně pevně dotáhněte.



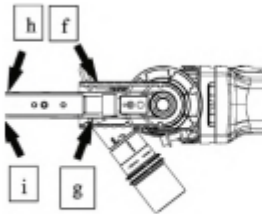
- c) Brusný nástavec
- d) Pozice svěrky

Krok 2: nasadte objímku nástavce na úhlovou brusku tak, aby doléhala přesně po celém obvodu nasazeného redukčního kroužku. Nasazení mimo osu může vést k poškození nástavce
Vodící kolík na brusném nástavci musí souhlasit s pozicí svěrky na převodovce, jinak hrozí riziko sklouznutí brusného pásu z nástavce.

e) Páčka



Krok 3: nastavte páčku (e) do polohy vlevo dle vyznačené šipky.



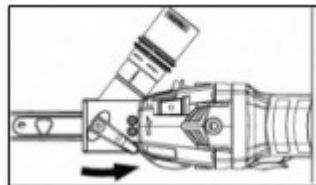
f) Naznačená značka na drážce

g) Naznačená značka na drážce

h) Naznačená značka na vnitřní straně pásu

i) Naznačená značka na vnitřní straně pásu

Krok 4: umístěte brusný pás do drážky tak, aby šipky na vnitřní straně brusného pásu (h, i) ukazovaly stejným směrem jako šipka v drážce nástavce (f, g)



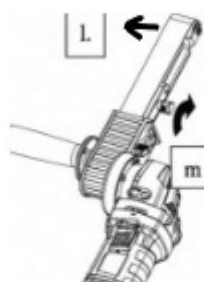
Krok 5:
Páčku (e) dejte zpět do polohy vpravo



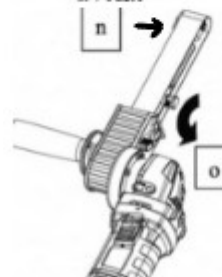
j) Kryt pásu

Krok 6:
Umístěte kryt pásu (j) do
drážky a dotáhněte šroub

Je normální, že pokud se brusný pás při práci
odchyluje od středu plochy. Pokud se odchýlí,
pomocí seřizovacího knoflíku upravíte
odchýlení pásu



m: seřizovací knoflík
Pokud se pás odchýlí doleva (l),
otáčejte knoflíkem (m) doprava



Pokud se pás odchýlí doprava (n),
otáčejte knoflíkem (o) doleva

Údržba

Před každou údržbou odpojte brusku od zdroje, případně vyjměte baterii u aku brusky.
Před každým použitím očistěte hřídel od nečistot.
Mechanické závady nechejte opravit v servise.

Záruční podmínky:

V souladu se zákonem č. 136/2002 Sb. se na Vámi zakoupený výrobek poskytuje záruka na dobu 24 měsíců od data prodeje. V případě nákupu zboží používané pro obchodní nebo podnikatelskou činnost je záruční doba 12 měsíců. Záruka je poskytována pouze v případě, že jsou výrobky používány v souladu s návodem k obsluze a způsobu použití.

Ze záruky jsou vyjmuty všechny díly podléhající přirozenému opotřebením, přetížením, použitím výrobku k jiným účelům, než ke kterým je určen a na závady vzniklé při dopravě nebo nesprávným (neodborným) zacházením. Za nesprávné zacházení považujeme příklad, kdy nebyl brán zřetel na návod k obsluze a obecně závazné předpisy pro práci s výrobkem. Obdobně se hodnotí i pokus o neodbornou opravu nad rámec doporučené údržby.

Záruka se vztahuje výlučně na závady způsobené vadou materiálu, výrobní montáže nebo technologií zpracování.

Nárok na uplatnění záruky zaniká:

- 1) výrobek nebyl používán v souladu s návodem k obsluze
- 2) byl proveden jakýkoliv zásah do konstrukce stroje bez předchozího písemného souhlasu firmou KAXL s.r.o.
- 3) výrobek byl používán v jiných podmínkách nebo k jiným účelům, než ke kterým je určen
- 4) byla některá část výrobku nahrazena neoriginální součástí
- 5) k poškození výrobku nebo k nadměrnému opotřebením došlo vinou nedostatečné údržby
- 6) škody vzniklé působením vnějších mechanických, teplotních či chemických vlivů
- 7) vady byly způsobeny nevhodným skladováním, či manipulací s výrobkem
- 8) výrobek byl používán (pro daný typ výrobku) v agresivním prostředí např. prašném, vlhkém
- 9) výrobek byl použit nad rámec přípustného zatížení

Záruka se nevztahuje na položky, u kterých lze očekávat opotřebením v důsledku jejich normální funkce (např. opotřebením uhlíků, zapalovací svíčka atd.)

Pro provoz výrobků používejte pouze doporučené příslušenství a originální náhradní díly.

Nároky uplatňujte ihned po zjištění závady u prodejce, který Vám výrobek prodal, a informujte se o možnostech opravy v pověřené opravně. Nebude-li se na Vámi uplatňovanou závadu vztahovat záruka, budou Vám fakturovány práce a náklady spojené s kontrolou a montáží a demontáží součástí.

Při uplatňování nároků předložte řádně vyplněný záruční list nebo jiný doklad o koupi opatřený datem prodeje.

Do opravy předávejte výrobek v čistém stavu, řádně vyčištěný, zbaven prachu či špíny. Spolu s výrobkem zašlete i jeho originální příslušenství k určení přesné diagnostiky závady.

Při zasílání dopravní službou vylijte z výrobku nespoteřované palivo a olej. Výrobek řádně zabalte, nejlépe do původního obalu tak, aby nedošlo k jeho poškození. Škody, způsobené nedostatečným zabaláním zásilky, nelze uznat jako záruční vady!

Do motorů používejte jen paliva a oleje odpovídající klasifikace, popř. paliva a oleje doporučené značkovým prodejcem. Vzniklé škody, způsobené používáním nevhodného paliva a nevhodných olejů, Vám nebudou v záruce uznány.

Čitelný podpis reklamujícího

Seznámil jsem se a přijímám záruční podmínky

.....